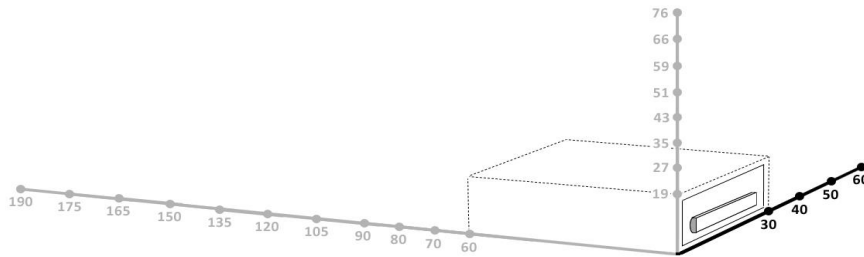
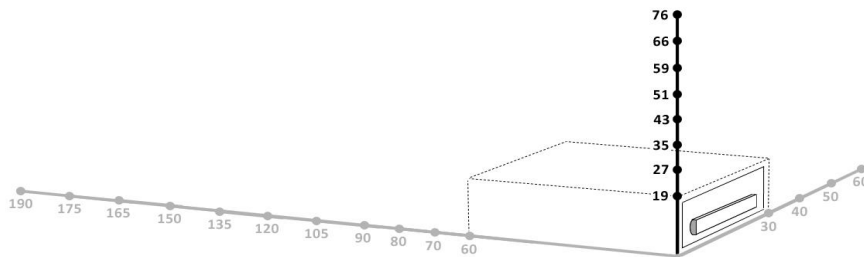


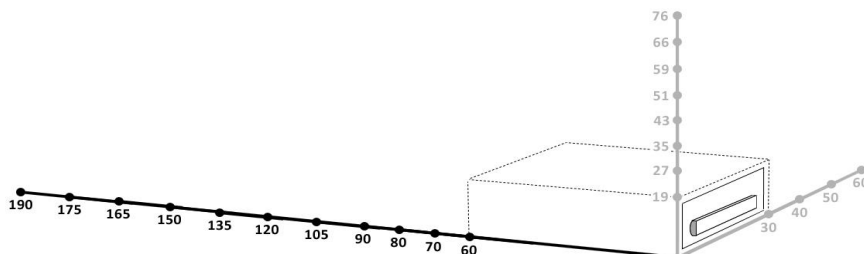
SZEROKOŚĆ	30	40	50	60	70	80	90	100	110	120	130	140	-	-	-
Szuflada wewnątrz	257	357	457	557	Kombinacje kilku szuflad										
Jednostka zewnętrzna	315	415	515	615	715	815	915	1.015	1.115	1.215	1.315	1.415			



WYSOKOŚĆ	19	27	35	43	51	59	66	76	84	92	100	108	115	123	131
Szuflada wewnątrz	117	196	275	354	432	511	590	669	Kombinacje kilku szuflad						
Wysokość szyny szuflady	86	86	188	188	330	330	330	330							
Wysokość przegrody	76	76	178	178	320	320	320	320							
Jednostka zewnętrzna	191	270	348	427	506	585	663	761	839	918	996	1.075	1.154	1.233	1.310

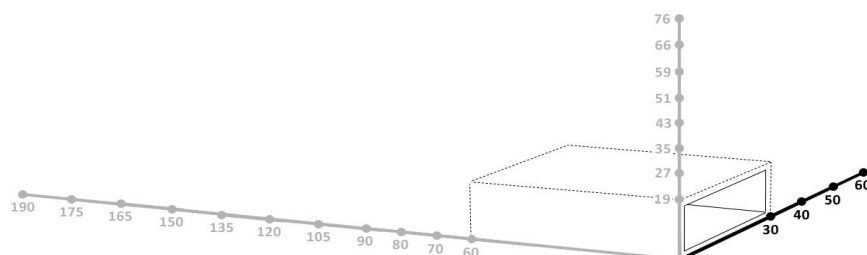


GŁĘBOKOŚĆ	60	70	80	90	105	120	135	150	165	175	190	-	-	-	-
Szuflada wewnątrz	457	557	657	757	902	1.047	1.192	1.337	1.482	1.627	1.772				
Procent otwarcia tacki (%)	76%	80%	83%	85%	82%	85%	87%	88%	89%	90%	91%				
Standardowa przegroda	-	-	-	-	1 przegroda jest montowana podczas produkcji na wysokości 431 mm od przodu										
Maks. obciążenie na szufladę	60 KG				100 KG										
Jednostka zewnętrzna	591	691	791	891	1.036	1.181	1.326	1.471	1.616	1.761	1.906				

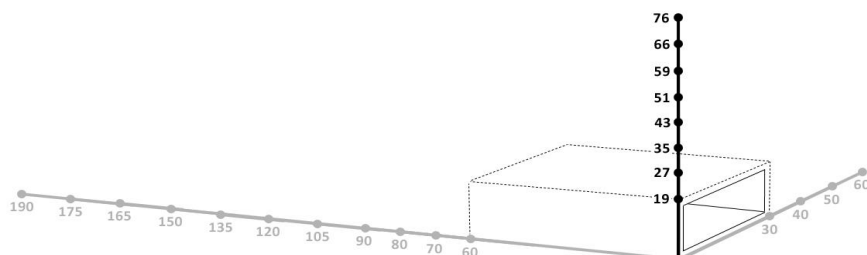




SZEROKOŚĆ	30	40	50	60	-	-	-	-	-	-	-	-	-	-
Otwarta komora wewnątrz	275	374	473	572										
Jednostka zewnętrzna	315	415	515	615										



WYSOKOŚĆ	19	27	35	43	51	59	66	76	-	-	-	-	-	-
Otwarta komora wewnątrz	161	240	318	397	476	555	633	731						
Jednostka zewnętrzna	191	270	348	427	506	585	663	761						



GŁĘBOKOŚĆ	60	70	80	90	105	120	135	150	165	175	190	-	-	-	-
Otwarta komora wewnątrz	540	640	740	840	985	1.130	1.275	1.420	1.565	1.710	1.855				
Jednostka zewnętrzna	556	656	756	856	1.001	1.146	1.291	1.436	1.581	1.726	1.871				

